



Herzlich willkommen!

„Plan your Lecture“ | Die LV-Planungs-Werkstatt | Josef Weißenböck

Die Idee:



Praktisches Arbeiten an LV-Konzepten



Feedback und Support

- durch Kolleg*innen &
- Workshopleitung



Arbeitsmaterialien

- auf den Tischen verfügbar



LV-Planung in a Nutshell

Für die betreffende LV:

- **Lernergebnisse** formulieren
- **Didaktische Reduktion** der Inhalte vornehmen
- Lehrmethoden/**Lernaktivitäten**/Aufgaben festlegen
- **Leistungsbeurteilung** festlegen.
- Detaillierten **Ablaufplan** je Einheit und für das ganze Semester erstellen

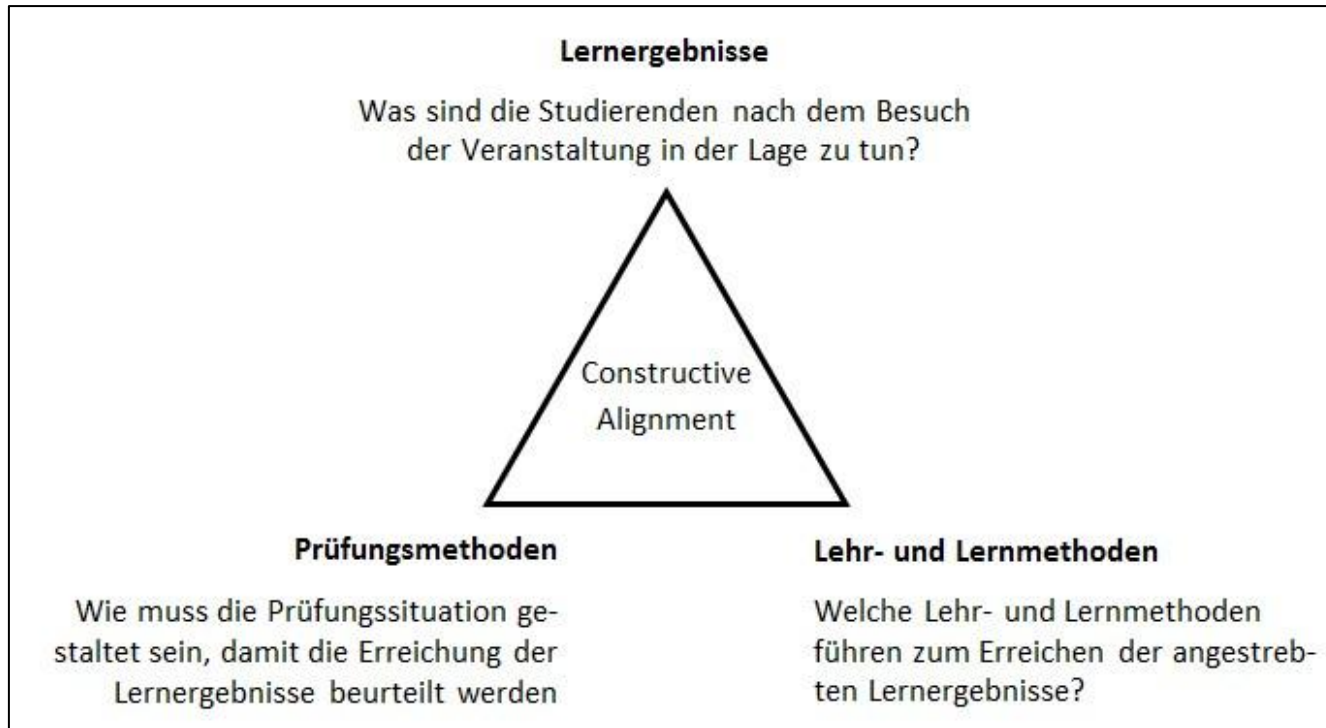


LV-Beschreibung

	LV-Beschreibung
Titel der Lehrveranstaltung:	
LV-Nummer:	
Typ der LV (VO, ILV, SE, UE):	
Unterrichtssprache:	
ECTS:	
SWS:	
Lehrende/r:	
Mitwirkende:	
Studiengang:	
Studienjahr:	
Semester:	
Curriculumsversion:	
Modul:	
Voraussetzungen für Studierende / Vorkenntnisse	
Lernergebnisse	
Lehrinhalte	
Lehrmethoden	
Leistungsbeurteilung	
Arbeitsaufwand	
Literatur	
Anmerkungen	



Constructive Alignment



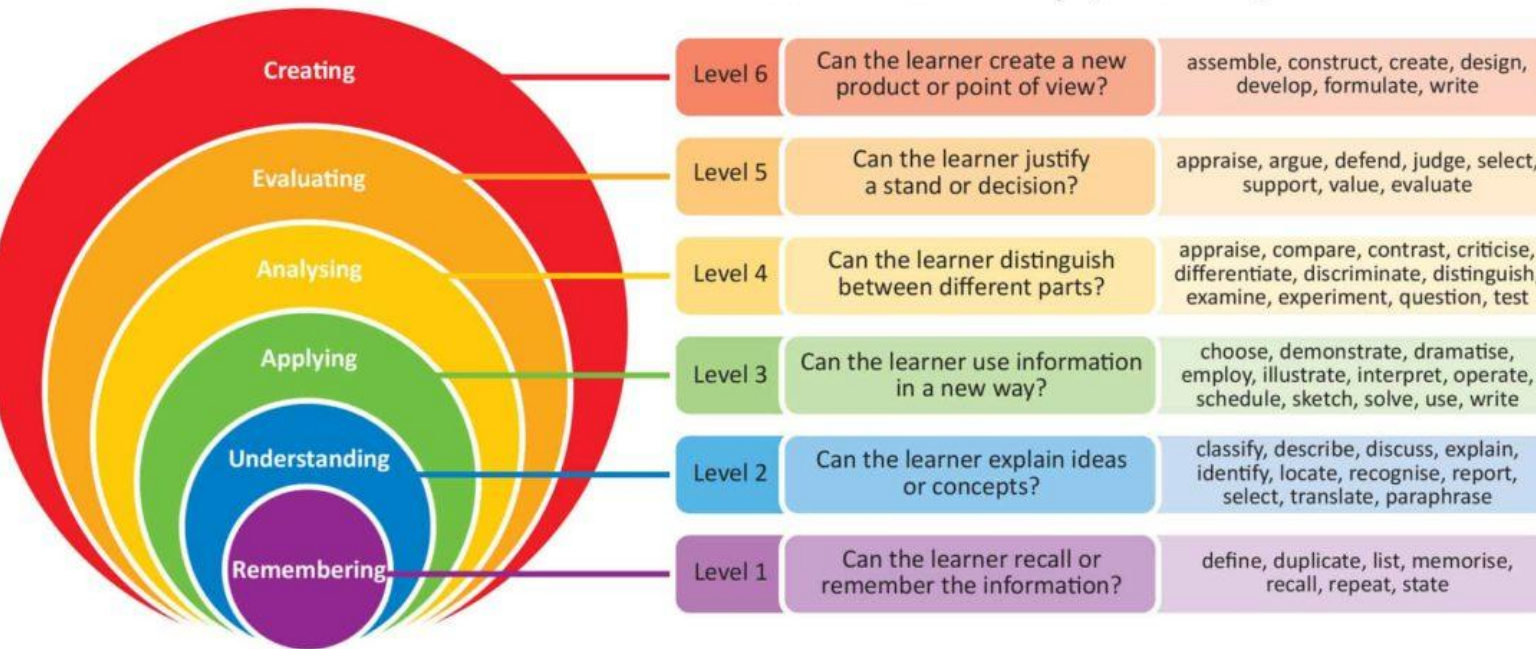
Was sind Lernergebnisse?

- **Learning Outcomes** (dt. **Lernergebnisse**) sind eine Aussage darüber, was der/die Studierende weiß, versteht und in der Lage ist zu tun, wenn er einen Lernprozess abgeschlossen hat.
- **Lernergebnisse** müssen eine nachvollziehbare Verbindung zum eingesetzten **Prüfungsmodell** haben!



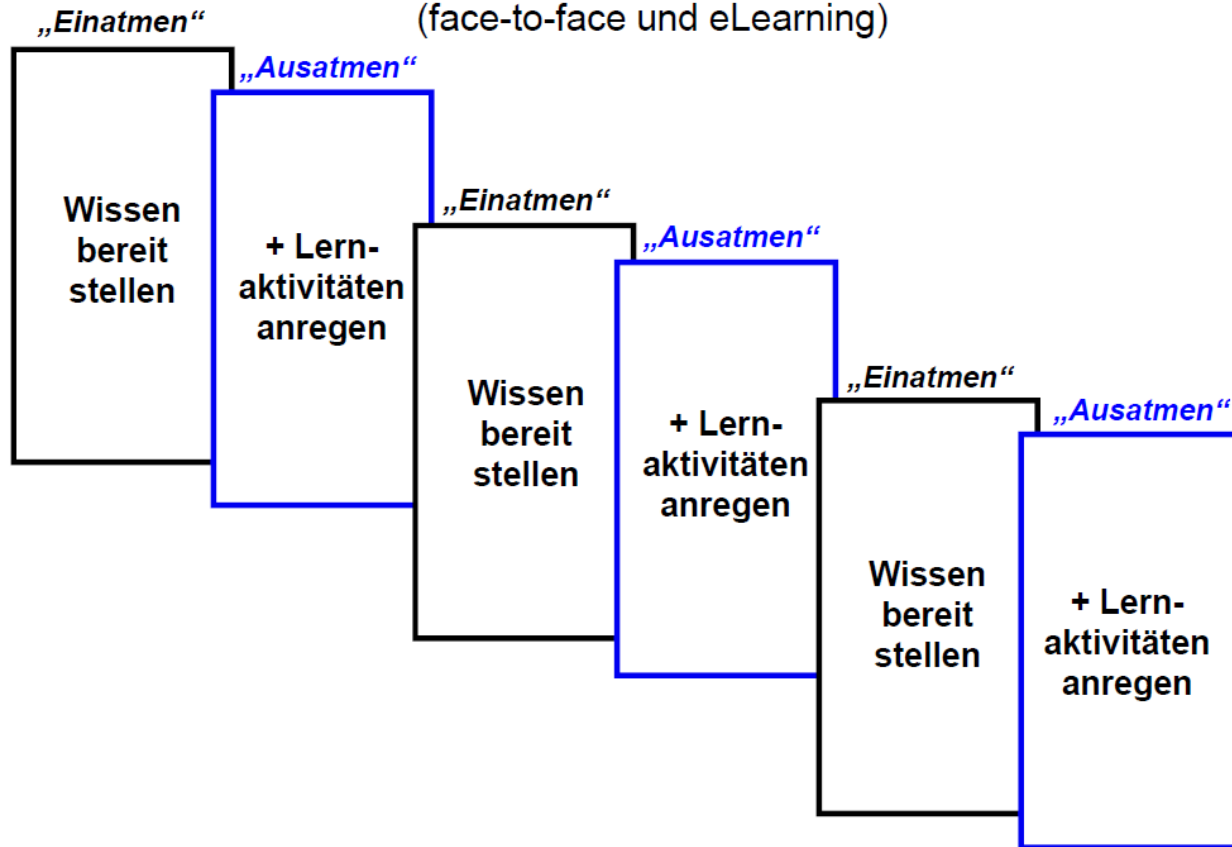
Lernergebnisse – 6 Levels

Bloom's taxonomy (revised)



2 Phasen des Lehrens & Lernens

Zwei Phasen des Lehrens (face-to-face und eLearning)



Shift from Teaching to Learning



Let's get started! 😊

Für die betreffende LV:

- **Lernergebnisse** formulieren
- **Didaktische Reduktion** der Inhalte vornehmen
- Lehrmethoden/**Lernaktivitäten**/Aufgaben festlegen
- **Leistungsbeurteilung** festlegen.
- Detaillierten **Ablaufplan** je Einheit und für das ganze Semester erstellen

